

Airport Zurich

Noise Fund

VERMÖGENSBERICHT PER 30.6.2023

Kurzbericht zur Entwicklung des AZNF

Im ersten Halbjahr 2023 betrug die Performance der angelegten Mittel berechnet auf dem durchschnittlichen Kapital des Airport Zurich Noise Fund -0.69% . Das Vermögen nahm gegenüber dem letzten Stichtag um CHF 6.9 Mio. auf CHF 357.0 Mio. ab.

Die Finanzanlagen des Airport Zurich Noise Fund werden von professionellen Finanzinstituten zu einem Teil auf Basis einer konservativen, geldmarktorientierten Anlagestrategie hauptsächlich in festverzinslichen Obligationen und zu einem anderen Teil

in einem gemischten Anlagefonds investiert. Der Anlagehorizont basiert auf den erwarteten Zahlungsverpflichtungen aus dem Airport Zurich Noise Fund.

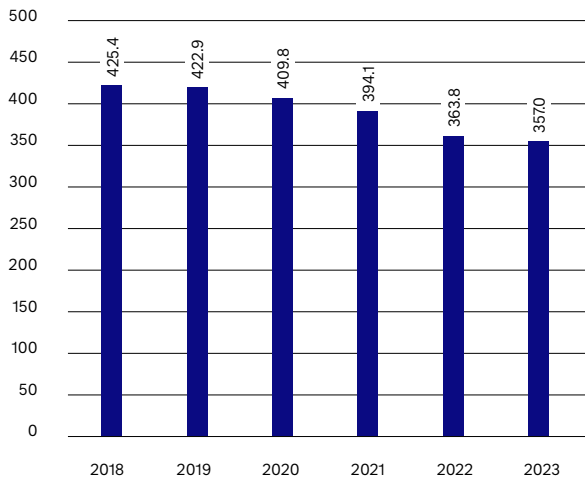
Die detaillierte Fondsrechnung wird einem Komitee offengelegt, das sich aus Vertretern der Kunden des Flughafens Zürich sowie aus Behördenvertretern zusammensetzt. Das Reglement sowie weitere Informationen über den Airport Zurich Noise Fund sind abrufbar unter www.flughafen-zuerich.ch/aznf.

Die Rechnung des Airport Zurich Noise Fund präsentiert sich wie folgt:

(CHF in Mio.)	Jan. – Jun. 2023	Jan. – Dez. 2022
Airport Zurich Noise Fund per 1.1.	363.8	394.1
Einnahmen Lärmgebühren	0.0	0.0
Kosten für Lärm- und Anwohnerschutz	-2.2	-11.1
Kosten für formelle Enteignungen ¹⁾	-0.5	-1.0
Airport Zurich Noise Fund vor operativen Kosten und Finanzergebnis	361.1	382.0
Operative Kosten	-1.7	-6.0
Zinsertrag und Marktwertveränderungen Finanzanlagen Airport Zurich Noise Fund	-2.4	-12.2
Airport Zurich Noise Fund per Stichtag	357.0	363.8

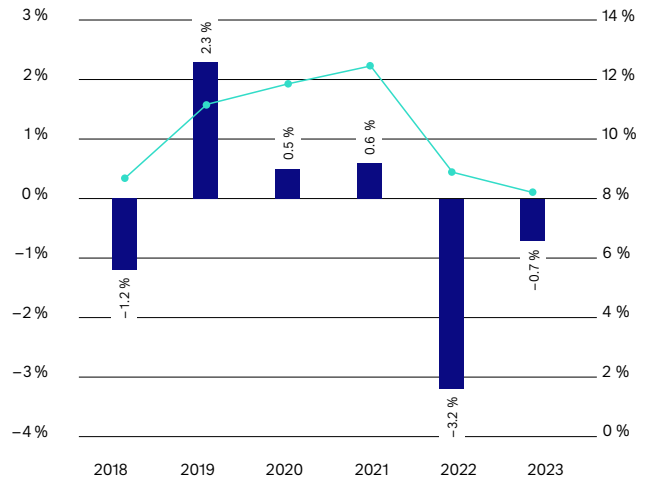
¹⁾ Neben den Zahlungen für formelle Enteignungsentschädigungen sind in diesem Betrag auch die weiteren damit verbundenen externen Kosten (gemäss Reglement Airport Zurich Noise Fund) enthalten.

Airport Zurich Noise Fund Kapital (CHF in Mio.)



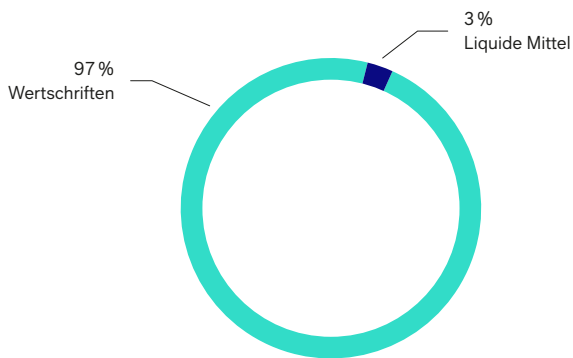
jeweils per Jahresende, ausser aktuelles Jahr

Performance



■ Performance p.a. (linke Skala) ● kumulierte Performance seit 2006 (rechte Skala)

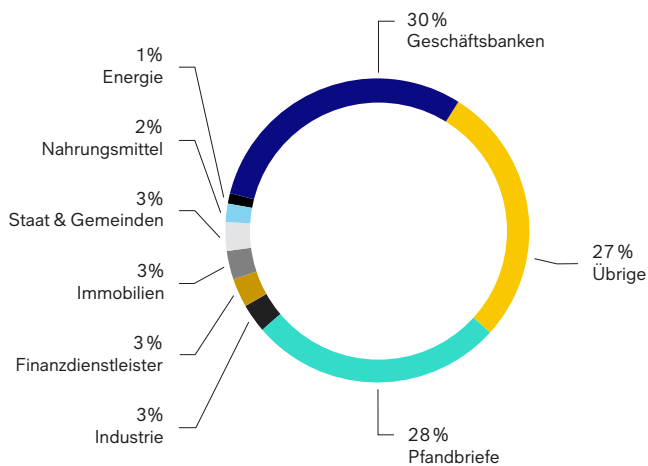
Asset Allocation



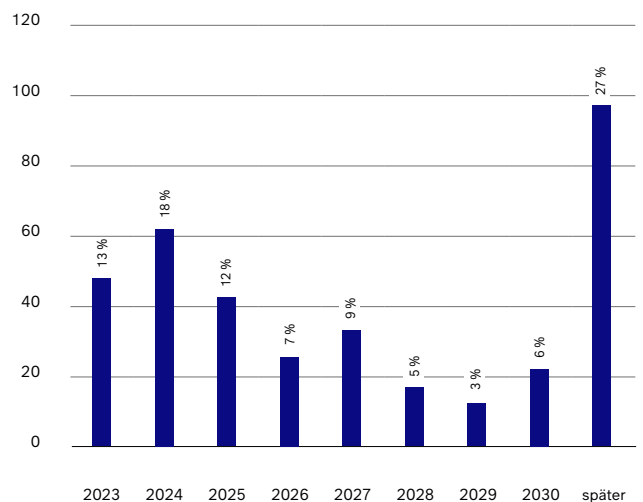
Wertschriften nach Rating



Wertschriften nach Schuldner



Wertschriften nach Laufzeit (CHF in Mio.)



Wertschriftenportfolio des Airport Zurich Noise Fund per 30.6.2023 (CHF in Mio.)

Wertschriftentitel	Valor	Ausgabe	Verfall	Nominalwert	Bewertung
0.000% Pfandbriefzentrale der Schweizerischen Kantonalbanken AG	30725637	2016	25.07.23	5.0	5.0
0.375% Pfandbriefzentrale der Schweizerischen Kantonalbanken AG	28584935	2015	30.08.23	14.0	14.0
0.000% PSP Swiss Property AG	33014317	2017	01.09.23	4.0	4.0
0.250% ANZ New Zealand (Intl) Limited	31045182	2016	25.10.23	4.0	4.0
0.200% Credit Agricole SA	39867769	2018	30.10.23	5.0	5.0
0.250% Nordea Bank AG	30279011	2015	27.11.23	6.0	6.0
0.125% Pfandbriefbank Schweizerischer Hypothekarinstitute AG	28056909	2015	04.12.23	10.0	10.0
0.500% PSP Swiss Property AG	30725643	2017	16.02.24	5.0	5.0
0.110% Aargauische Kantonalbank	35368892	2017	21.02.24	6.0	6.0
0.125% Global Medium Term Note Korea Western Power Co Ltd	41904087	2020	27.02.24	4.0	4.0
0.500% Banque Cantonale de Genève	28252613	2015	10.06.24	4.0	4.0
0.000% Pfandbriefzentrale der Schweizerischen Kantonalbanken AG	33658766	2016	14.06.24	4.0	4.0
0.500% Tessiner Staatsbank	28372736	2015	24.06.24	10.0	10.0
0.250% Nestlé	41904249	2018	28.06.24	6.0	6.0
0.100% Roche Kapitalmarkt AG	35865497	2017	23.09.24	4.0	4.0
0.020% Aargauische Kantonalbank	33658764	2016	17.10.24	3.0	3.0
0.100% Geberit	41904105	2019	17.10.24	2.2	2.2
0.125% Pfandbriefzentrale der Schweizerischen Kantonalbanken AG	34458380	2016	02.12.24	4.0	4.0
0.500% Zurich	39863322	2018	18.12.24	5.0	5.0
0.300% Münchener Hypo eG	38412504	2017	20.12.24	5.0	5.0
0.500% Pfandbriefbank Schweizerischer Hypothekarinstitute AG	28468740	2015	24.01.25	8.5	8.5
0.875% UBS	45929743	2019	30.01.25	4.0	4.0
0.550% Freiburger Kantonalbank	26580119	2015	03.02.25	6.0	6.0
0.375% Pfandbriefzentrale der Schweizerischen Kantonalbanken AG	37347640	2018	14.02.25	5.0	5.0
0.500% St. Galler Kantonalbank AG	28408758	2015	24.06.25	3.0	3.0
0.625% Schwyzer Kantonalbank	28491589	2015	02.07.25	4.0	4.0
0.000% Credit Suisse (Switzerland) Ltd.	52066358	2020	31.07.25	3.0	3.0
0.200% Bank of Nova Scotia	44118651	2018	19.11.25	5.0	5.0
0.300% Westpac Banking Corporation	38787905	2017	28.11.25	4.0	4.0
0.035% Pfandbrief Bank of Montreal	53689358	2020	07.04.26	3.0	3.0
1.625% Pfandbriefzentrale der Schweizerischen Kantonalbanken AG	120636757	2022	07.04.26	4.0	4.0
0.250% Pfandbriefbank Schweizerischer Hypothekarinstitute AG	31017556	2016	05.08.26	10.0	10.0
0.200% LGT Bank AG	33833043	2016	12.10.26	3.5	3.5
0.250% Pfandbriefbank Schweizerischer Hypothekarinstitute AG	44961905	2018	16.11.26	5.0	5.0
0.150% Zürcher Kantonalbank	39863379	2019	25.01.27	6.0	6.0
0.000% Pfandbriefzentrale der Schweizerischen Kantonalbanken AG	41904083	2018	27.01.27	4.0	4.0
0.500% Roche Kapitalmarkt AG	116615189	2022	25.02.27	5.0	5.0
0.155% Royal Bank of Canada	53527120	2020	06.04.27	4.0	4.0
1.500% Pfandbriefzentrale der Schweizerischen Kantonalbanken AG	123210702	2022	19.04.27	3.6	3.6
0.000% Pfandbriefbank Schweizerischer Hypothekarinstitute AG	48525280	2019	15.06.27	4.0	4.0
0.200% Banco Santander	50501194	2019	19.11.27	6.0	6.0
0.020% Transpower NZ	46123899	2019	16.12.27	0.6	0.6
1.735% Federation des caisses Desjardins du Quebec	124230130	2023	31.01.28	5.0	5.0
0.250% Kanton Genf	52888120	2020	15.02.28	1.8	1.8
0.125% Stadt Zürich	48526152	2020	20.04.28	2.0	2.0
0.250% Province of Alberta	52888122	2020	20.04.28	2.0	2.0
1.200% Kanton Basel-Stadt - Green Bond	119321312	2022	22.12.28	6.0	6.0
0.125% Pfandbriefbank Schweizerischer Hypothekarinstitute AG	115152617	2022	19.02.29	7.4	7.4
1.500% Pfandbriefzentrale der Schweizerischen Kantonalbanken AG	123946461	2022	17.12.29	5.0	4.9
0.250% Luzerner Kantonalbank	52215898	2022	24.01.30	5.0	5.0
0.200% Zürcher Kantonalbank	114872811	2022	31.07.30	10.0	10.0
2.125% Pfandbriefzentrale der Schweizerischen Kantonalbanken AG	120636758	2022	19.08.30	4.0	4.0
0.000% Credit Suisse (Switzerland) Ltd.	52066359	2020	31.10.30	3.0	3.0
Total festverzinsliche Anlagen zu fortgeführten Anschaffungskosten					262.8
LF ZRH (zum Marktwert)	37892900				97.6
Total Wertschriftenportfolio¹					360.3
Liquide Mittel					9.7
Bewertungsanpassungen (IFRS 9)					-0.5
Abgrenzungen gegenüber der Flughafen Zürich AG ²					-12.5
Total					357.0

¹Der gesamte Marktwert des Wertschriftenportfolios (inkl. Marchzins) beträgt CHF 351.6 Mio.

²Aus abrechnungstechnischen Gründen entsteht jeweils per Bilanzstichtag ein Guthaben oder eine Verpflichtung gegenüber der Flughafen Zürich AG. Im Folgemonat erfolgt jeweils der liquiditätsmässige Ausgleich.